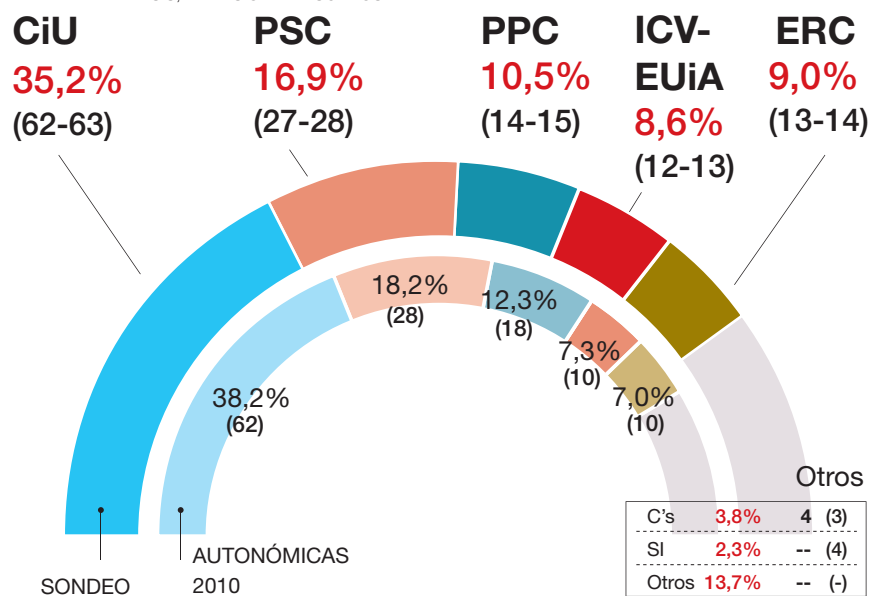


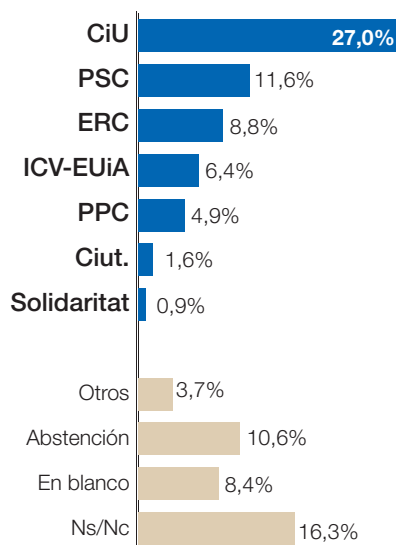
# VOTO ESTIMADO A PARTIR DEL SONDEO

ELECCIONES AUTONÓMICAS ENTRE PARÉNTESIS, PREVISIÓN DE ESCAÑOS % SOBRE LOS QUE DICEN QUE IRÁN A VOTAR

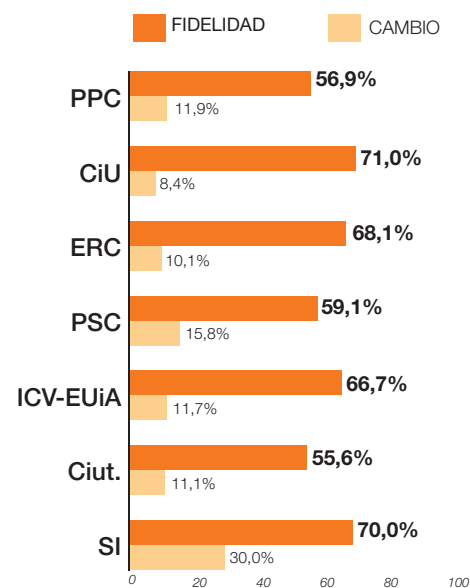


## INTENCIÓN DIRECTA DE VOTO

PORCENTAJE SOBRE EL CENSO



## FIDELIDAD DE VOTO



## EVALUACIÓN DE LOS LÍDERES

ENTRE PARÉNTESIS, EL GRADO DE CONOCIMIENTO

ENTRE PARÉNTESIS, EL GRADO DE CONOCIMIENTO



**Mas**  
(99,5%) **5,2**  
Propios votantes 6,7



**Junqueras**  
(62,0%) **5,2**  
Propios votantes 6,5



**Navarro**  
(52,9%) **4,9**  
Propios votantes 5,8



**Herrera**  
(73,9%) **4,9**  
Propios votantes 6,5



**López Tena**  
(38,8%) **4,5**  
Propios votantes 7,0



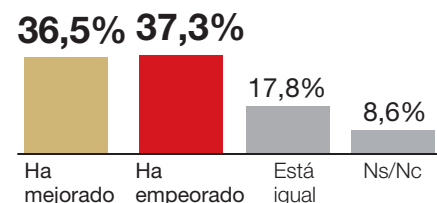
**S. Camacho**  
(87,6%) **3,8**  
Propios votantes 6,9



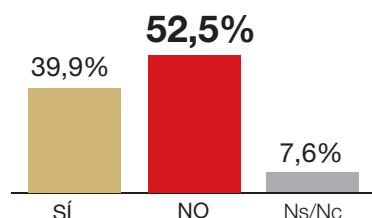
**Rivera**  
(72,3%) **3,5**  
Propios votantes 8,3

## LA CRISIS Y LOS RECORTES DEL GOVERN

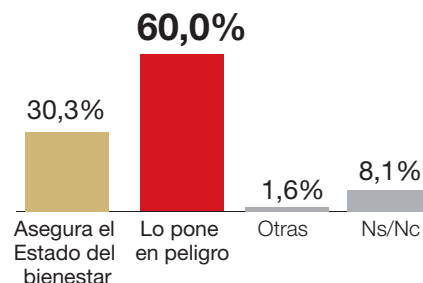
¿Después de un año de Govern de CiU, Catalunya está mejor preparada para combatir la crisis?



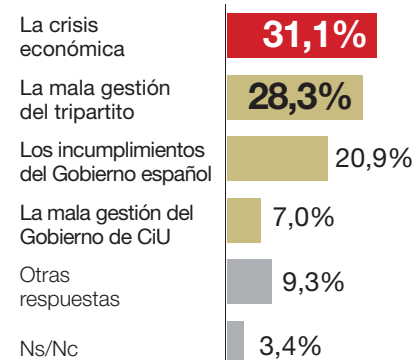
¿Cree que las medidas aprobadas por el Govern de Mas contribuirán a salir de la crisis?



¿Los recortes aprobados por Mas sirven para asegurar el Estado del bienestar o lo pone en peligro?

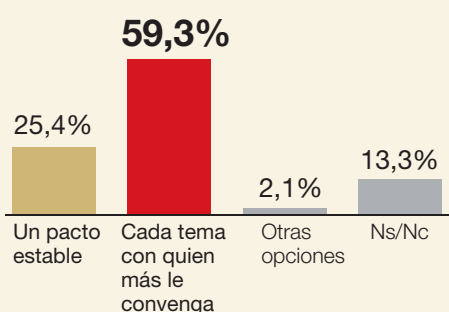


¿Los recortes aplicados por el Govern son consecuencia de...?

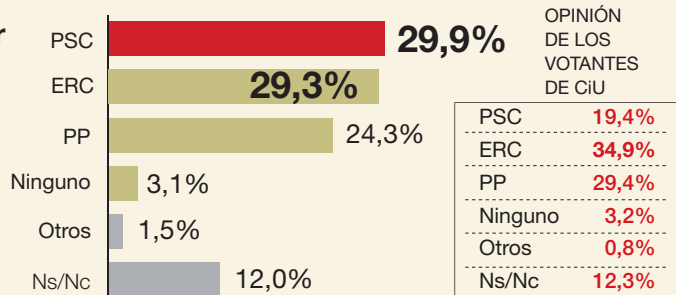


## LOS PACTOS DE CIU

En la situación actual, ¿qué cree que es mejor, que CiU cierre un pacto estable con otra fuerza política o que en cada tema pacte con el partido que más le convenga?



En cualquier caso, ¿cuál debería ser el socio preferente de CiU?

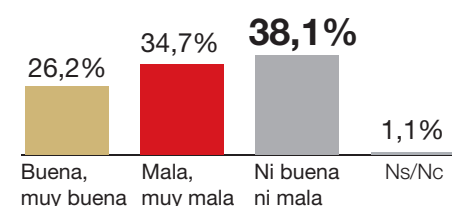


OPINIÓN DE LOS VOTANTES DE CIU

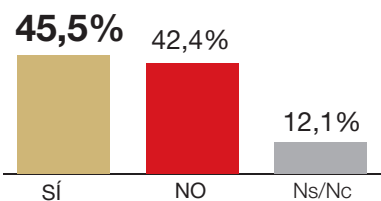
PSC	19,4%
ERC	34,9%
PP	29,4%
Ninguno	3,2%
Otros	0,8%
Ns/Nc	12,3%

## VALORACIÓN DE LA ACTUACIÓN DEL GOVERN DE CIU

Cómo valora la actuación del Govern de la Generalitat



¿Mas está siendo buen presidente de la Generalitat?



## Y DEL PRESIDENT ARTUR MAS

En una escala de 0 a 10, cómo valora el primer año de gestión de Govern de Artur Mas

