EL MAPA DE LA DELINCUENCIA EN LA CIUDAD DE BARCELONA

Nacionalidades con más detenciones

NÚMERO DE DETENCIONES

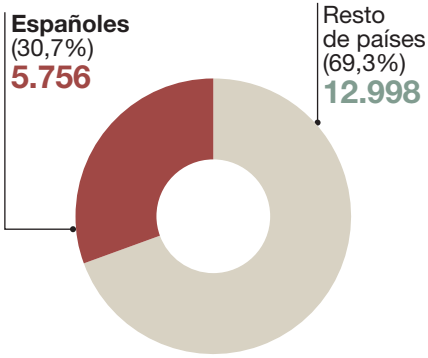

ESPAÑA	5.756
RUMANÍA	2.870
MARRUECOS	2.221
ARGELIA	778
ECUADOR	597
PERÚ	449
BOSNIA-HERZEGOVINA	372
CUBA	332
REP. DOMINICANA	316
GEORGIA	288
PAKISTÁN	286
FRANCIA	285
ITALIA	281
COLOMBIA	276
BOLIVIA	201

Mapa de los delitos y las faltas en Barcelona

EN EL 2010. ENTRE PARÉNTESIS, LOS DEL 2009

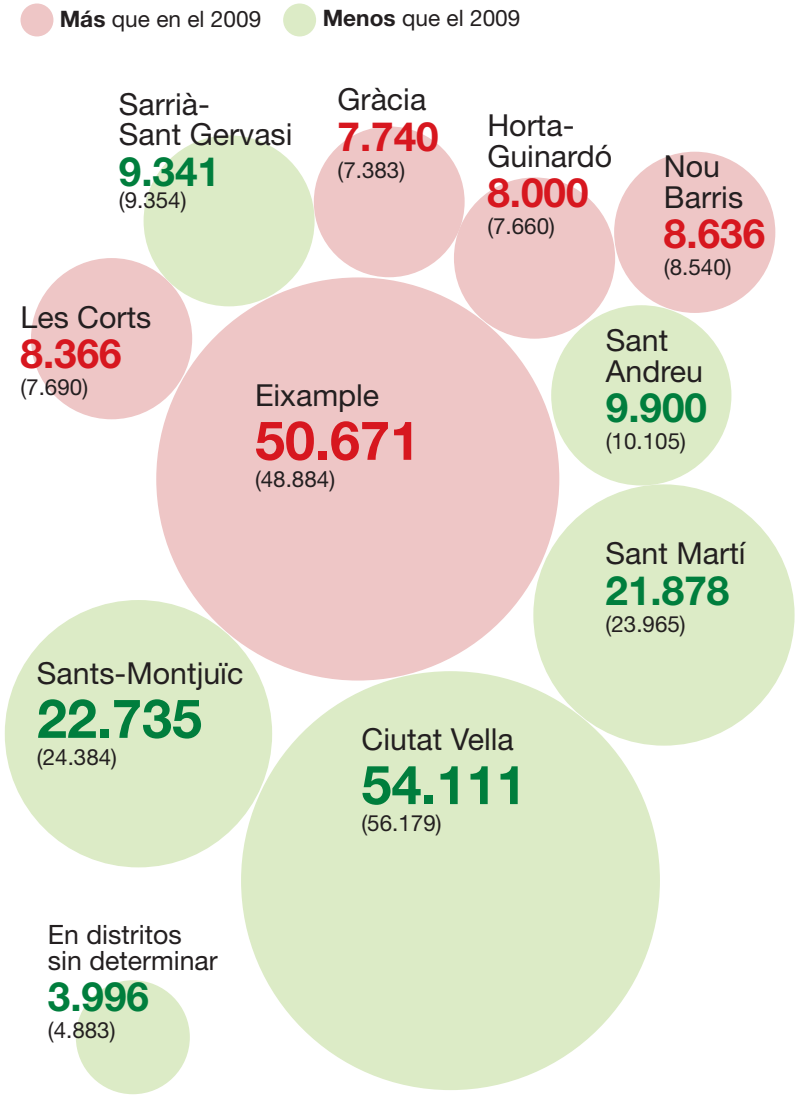

Detenciones

POR EDADES

	2009	2010
Menor de edad	1.001	**1.202**
Mayor de edad	15.426	**17.457**
Sin especificar	78	**95**

POR DISTRITOS

Ciutat Vella	**5.047**
Eixample	**3.780**
Sant Martí	**2.953**
Sants-Montjuïc	**2.135**
Les Corts	**1.049**
Sant Andreu	**944**
Nou Barris	**850**
Horta-Guinardó	**758**
Sarrià-Sant Gervasi	**620**
Gràcia	**480**

Hechos delictivos conocidos

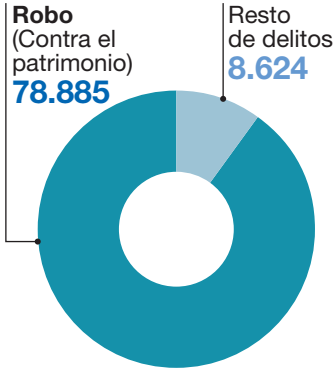

Fuente: **Generalitat de Catalunya**

EL PERIÓDICO