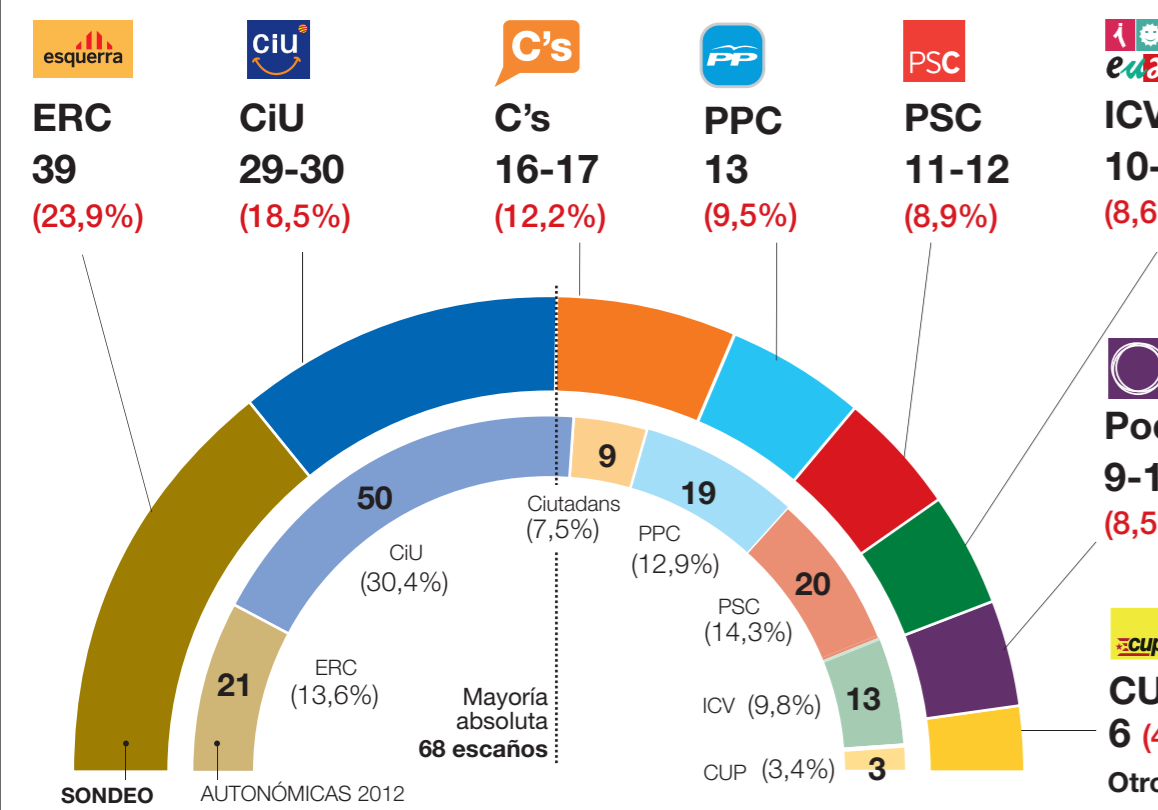


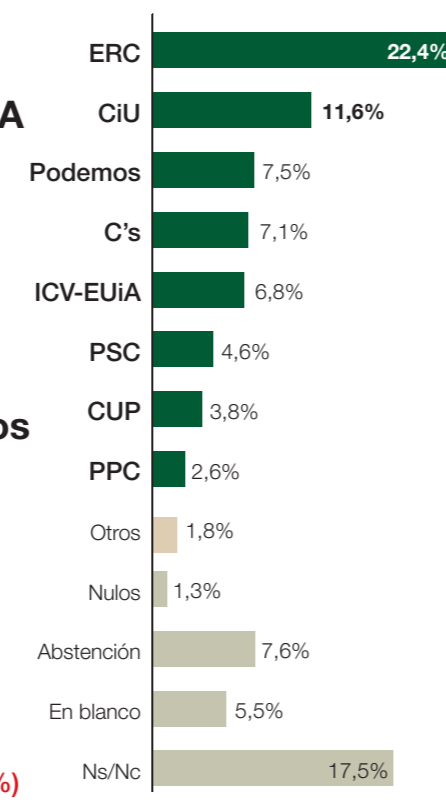
VOTO ESTIMADO A PARTIR DEL SONDEO ELECCIONES AUTONÓMICAS

REPARTO DE ESCAÑOS (EL GRÁFICO MUESTRA EL VALOR MEDIO DE LAS HORQUILLAS) ENTRE PARÉNTESIS, PORCENTAJE DE VOTO

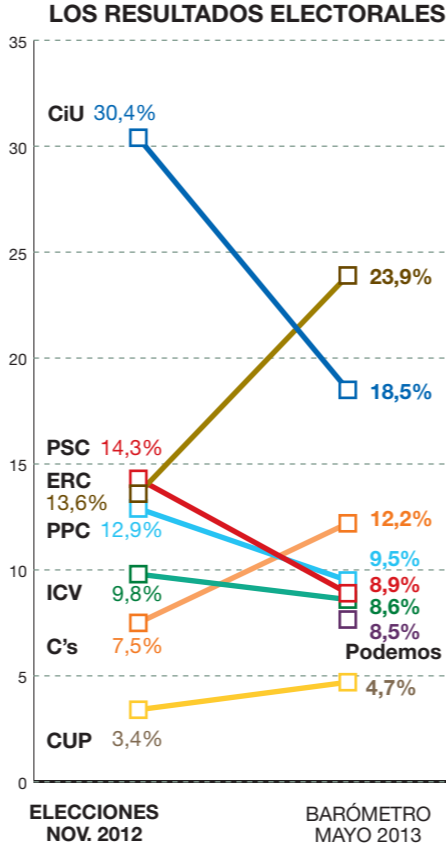


INTENCIÓN DIRECTA DE VOTO

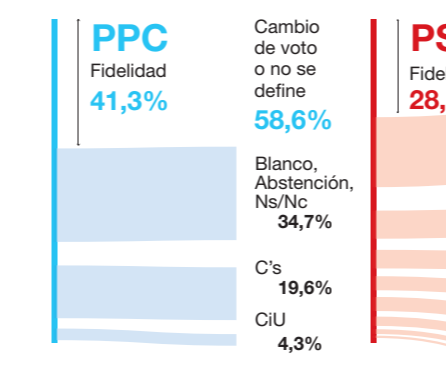
PORCENTAJE SOBRE EL CENSO



DIFERENCIA RESPECTO DE LOS RESULTADOS ELECTORALES

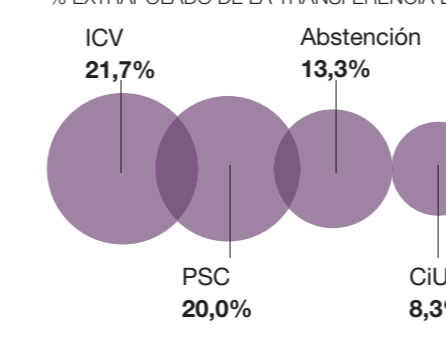


FIDELIDAD Y CAMBIO DE VOTO



A QUIÉN VOTARON LOS ELECTORES DE PODEMOS

SEGÚN EL RECUERDO DE VOTO EN LAS AUTONÓMICAS DEL 2012 % EXTRAPOLADO DE LA TRANSFERENCIA DE VOTO



EVALUACIÓN DE LOS LÍDERES

ENTRE PARÉNTESIS, VALORACIÓN DEL BARÓMETRO ANTERIOR

| | JUNQUERAS | FERNÁNDEZ | HERRERA | MAS | RIVERA | NAVARRO | S.-CAMACHO |
|-----------------------|-----------|-----------|-----------|-----------|-----------|-----------|------------|
| VALORACIÓN | 5,7 (5,5) | 5,4 (5,2) | 5,2 (5,1) | 4,6 (4,8) | 3,4 (3,5) | 3,3 (3,5) | 1,9 (2,0) |
| VOTANTES PROPIOS | 8,2 | 8,5 | 6,3 | 7,1 | 7,1 | 4,9 | 6,0 |
| Grado de conocimiento | 87,9% | 45,6% | 75,3% | 99,4% | 80,0% | 88,8% | 93,8% |

Algunos porcentajes no suman el 100% debido al redondeo Fuente: GESOP