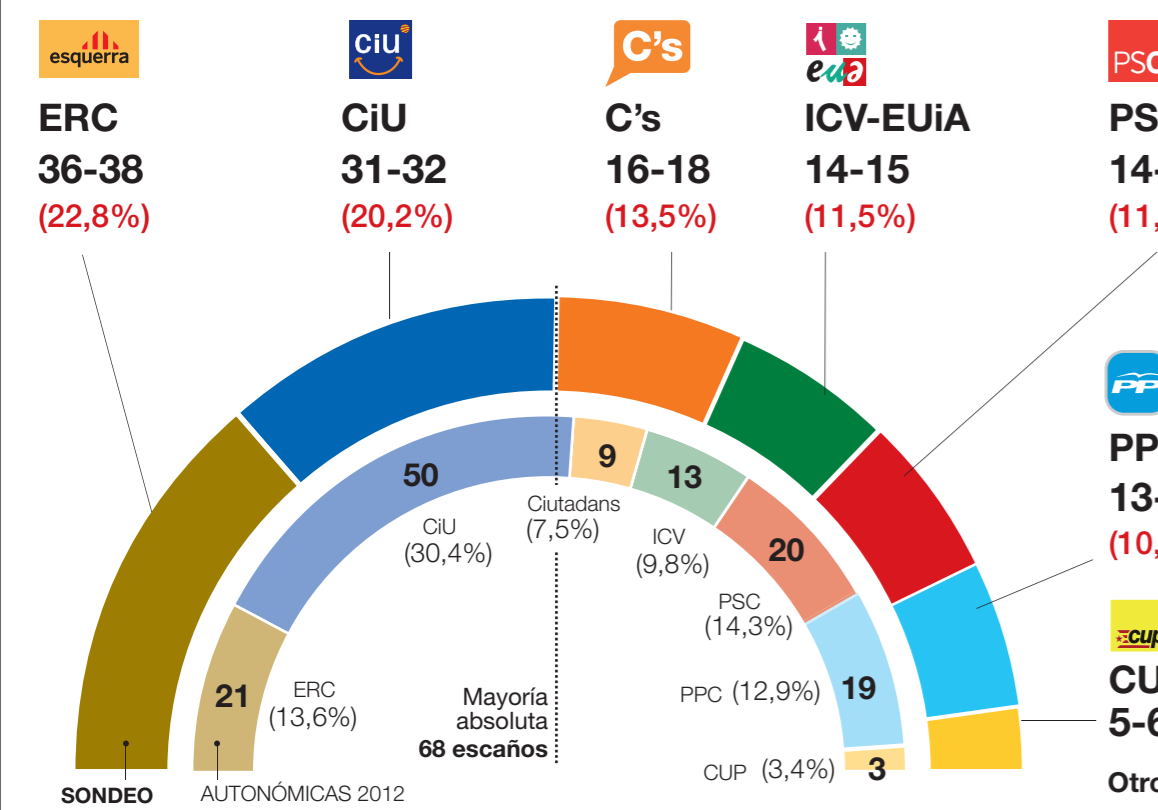


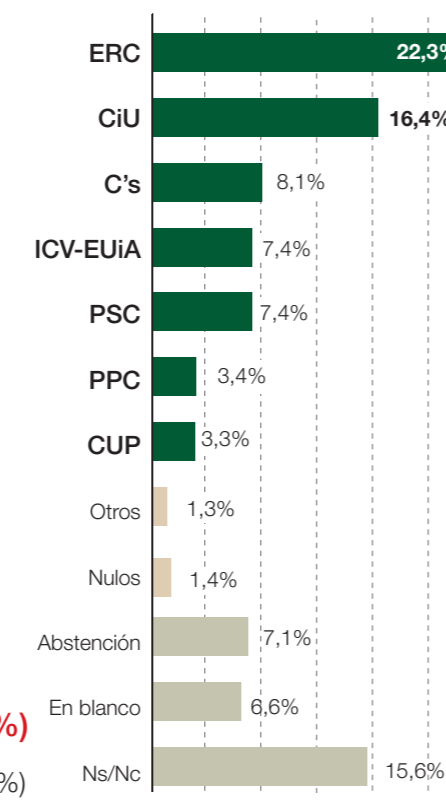
VOTO ESTIMADO A PARTIR DEL SONDEO ELECCIONES AUTONÓMICAS

REPARTO DE ESCAÑOS (EL GRÁFICO MUESTRA EL VALOR MEDIO DE LAS HORQUILLAS) ENTRE PARÉNTESIS, PORCENTAJE DE VOTO

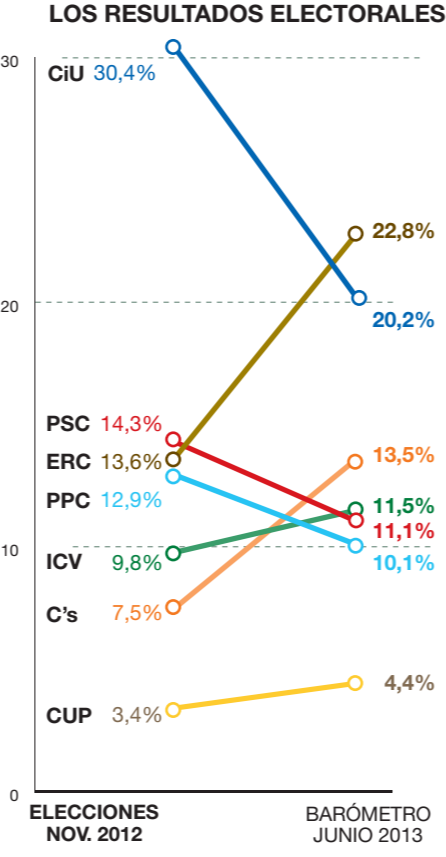


INTENCIÓN DIRECTA DE VOTO

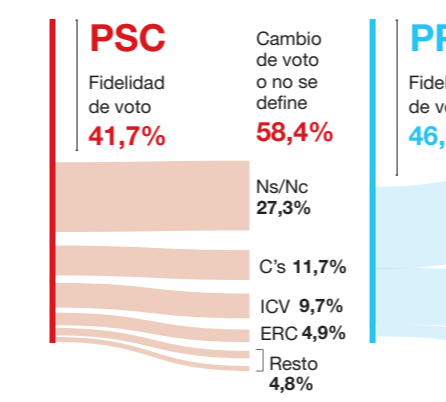
PORCENTAJE SOBRE EL CENSO



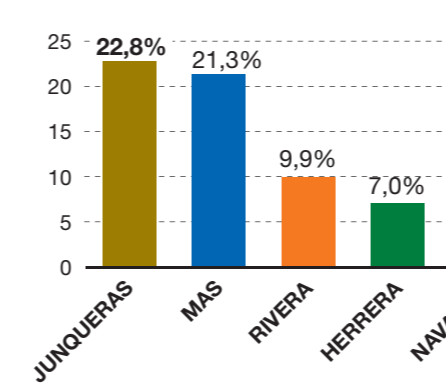
DIFERENCIA RESPECTO DE LOS RESULTADOS ELECTORALES



FIDELIDAD Y CAMBIO DE VOTO



PREFERENCIA COMO 'PRESIDENT'



EVALUACIÓN DE LOS LÍDERES

ENTRE PARÉNTESIS, VALORACIÓN DEL BARÓMETRO ANTERIOR

	JUNQUERAS	FERNÁNDEZ	HERRERA	MAS	NAVARRO	RIVERA	S.-CAMACHO
VALORACIÓN	5,6 (5,6)	5,2 (5,0)	5,1 (5,2)	4,6 (4,8)	3,8 (3,9)	3,4 (3,5)	2,1 (2,4)
VOTANTES PROPIOS	7,7	7,3	5,9	6,9	5,5	7,3	5,8
Grado de conocimiento	90,3%	40,4%	77,1%	99,9%	85,8%	81,6%	96,4%

Algunos porcentajes no suman el 100% debido al redondeo. Fuente: GESOP