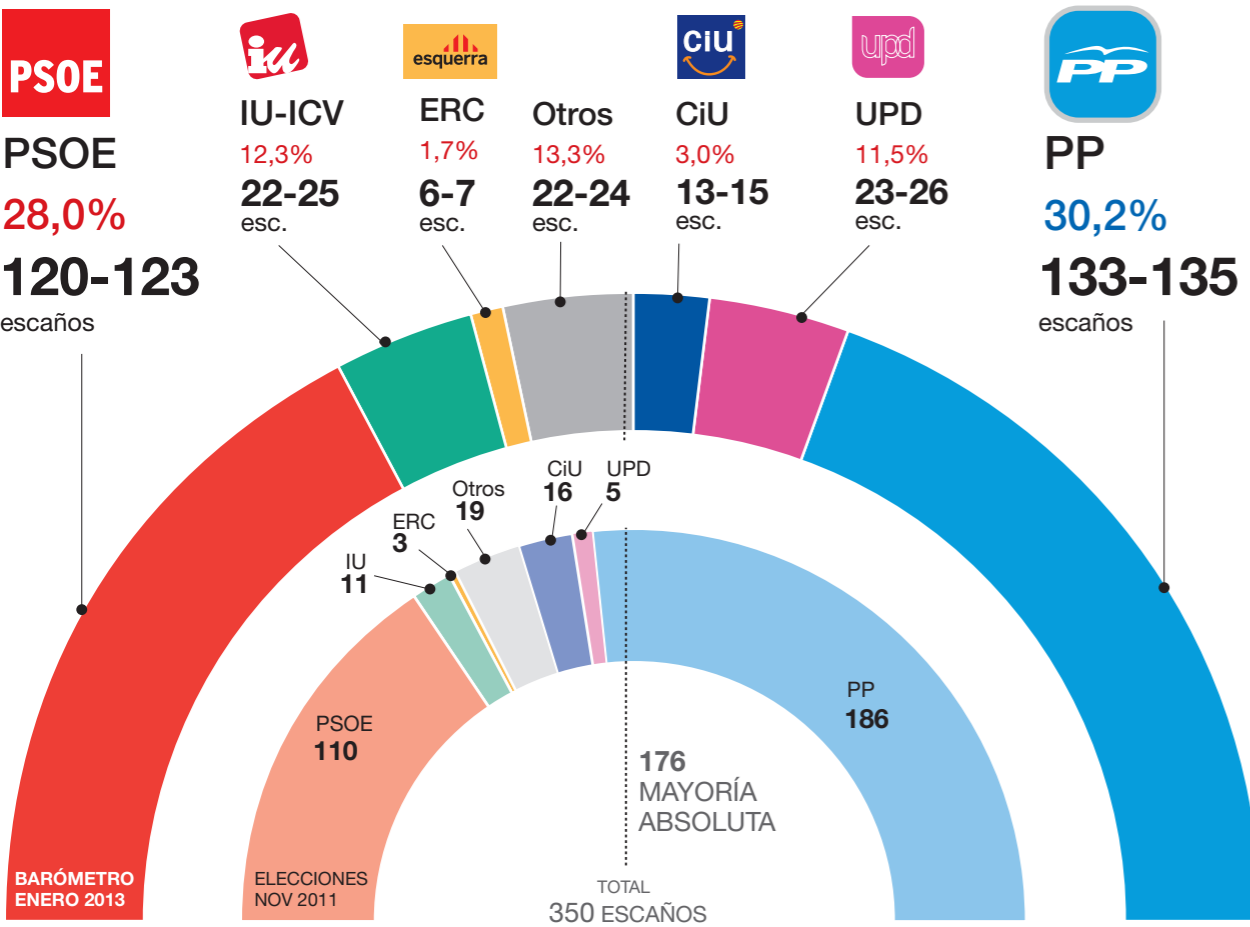
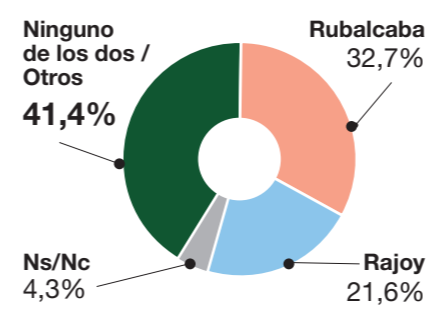


# SI EL DOMINGO HUBIERA ELECCIONES GENERALES, ¿A QUÉ PARTIDO VOTARÍA?

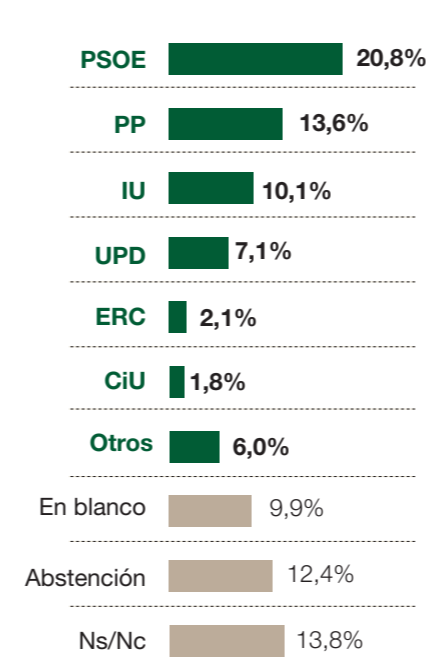
VOTO ESTIMADO A PARTIR DEL SONDEO



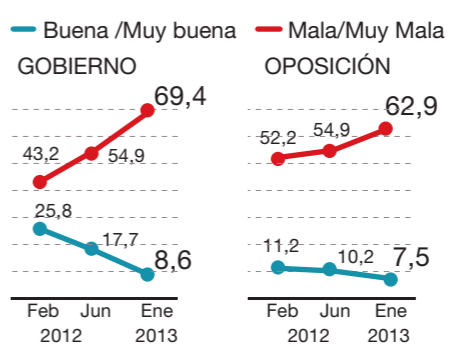
## ENTRE RAJOY Y RUBALCABA ¿A QUIÉN PREFERIRÍA COMO PRESIDENTE?



## INTENCIÓN DIRECTA DE VOTO

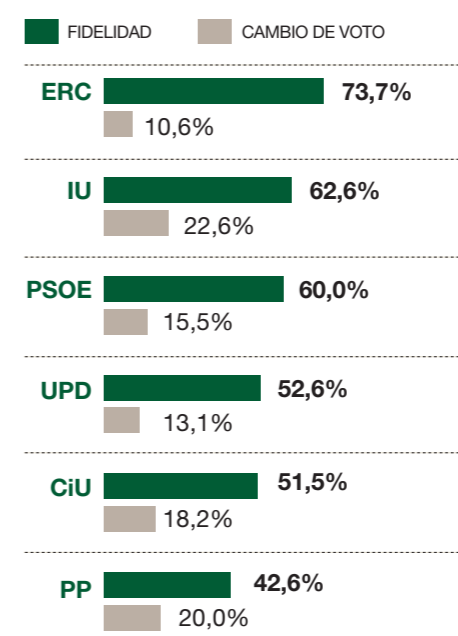


## VALORACIÓN DEL GOBIERNO Y DE LA OPOSICIÓN (en porcentaje)



## FIDELIDAD DE VOTO

% DE PERSONAS QUE DICEN HABER VOTADO A UN PARTIDO Y QUE VOLVERÁN A HACERLO



## EVALUACIÓN DE LOS LÍDERES

ENTRE PARÉNTESIS, GRADO DE CONOCIMIENTO

**Rosa Díez** (91,5%)  
  
**4,6** JUN. 2012  
 4,6 VOTANTES DE UPD: 5,8

**Cayo Lara** (80,6%)  
  
**4,1** JUN. 2012  
 4,3 VOTANTES DE IU: 5,7

**A. Pérez Rubalcaba** (99,3%)  
  
**3,8** JUN. 2012  
 4,2 VOTANTES DEL PSOE: 5,4

**Mariano Rajoy** (100%)  
  
**3,1** JUN. 2012  
 4,1 VOTANTES DEL PP: 5,2

**J. A. Duran Lleida** (82,3%)  
  
**3,0** JUN. 2012  
 4,5 VOTANTES DE CIU: 5,9