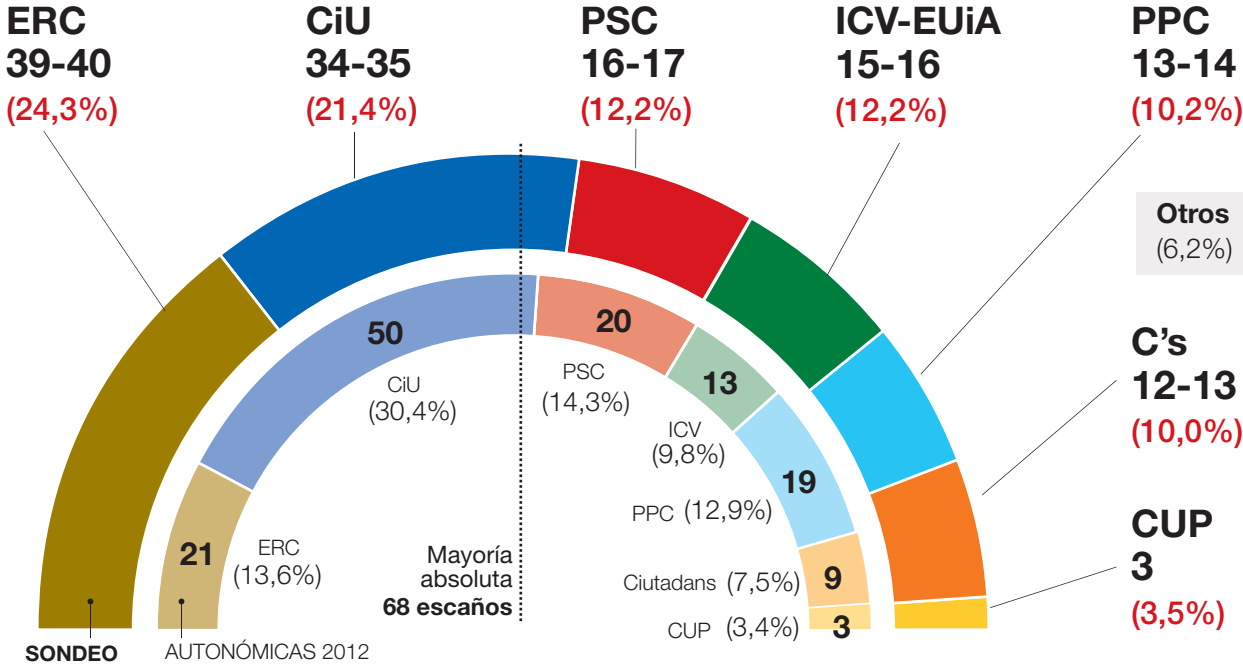
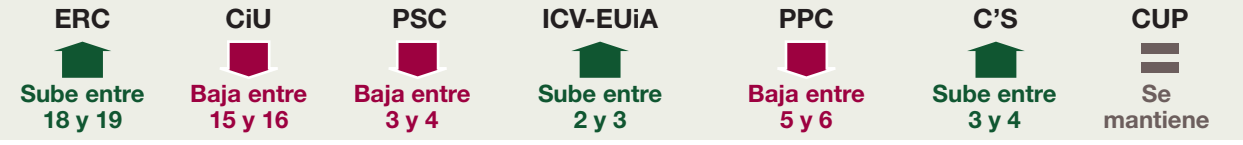


VOTO ESTIMADO A PARTIR DEL SONDEO ELECCIONES AUTONÓMICAS

REPARTO DE ESCAÑOS (EL GRÁFICO MUESTRA EL VALOR MEDIO DE LAS HORQUILLAS) ENTRE PARÉNTESIS, PORCENTAJE

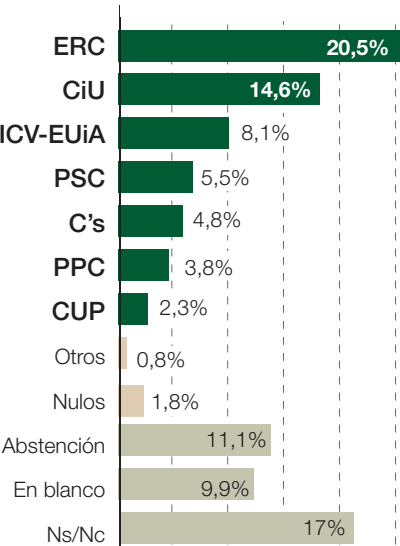


Diferencia de escaños respecto de los resultados obtenidos en las elecciones autonómicas



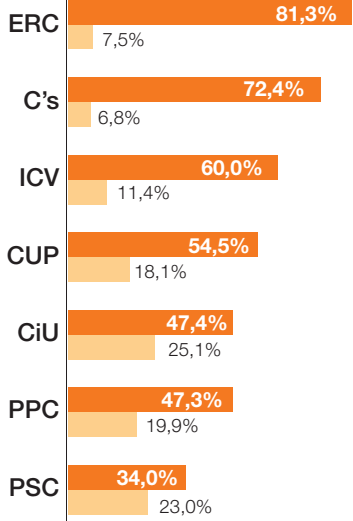
INTENCIÓN DIRECTA DE VOTO

PORCENTAJE SOBRE EL CENSO

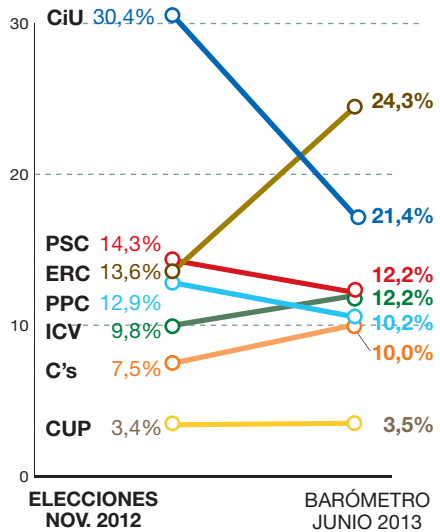


FIDELIDAD DE VOTO

FIDELIDAD (naranja) CAMBIO (amarillo)



DIFERENCIA RESPECTO DE LOS RESULTADOS ELECTORALES



EVALUACIÓN DE LOS LÍDERES

ENTRE PARÉNTESIS, VALORACIÓN DEL BARÓMETRO ANTERIOR



	JUNQUERAS	HERRERA	FERNÁNDEZ	MAS	NAVARRO	RIVERA	S. CAMACHO
VALORACIÓN	5,6 (5,9)	5,2 (5,1)	5,0 (5,0)	4,8 (5,0)	3,9 (3,9)	3,5 (3,5)	2,4 (2,6)
VOTANTES PROPIOS	7,9	6,7	6,7	6,8	5,2	7,3	6,0
Grado de conocimiento	87,4%	78,4%	35,1%	99,6%	80,5%	78,1%	93,8%