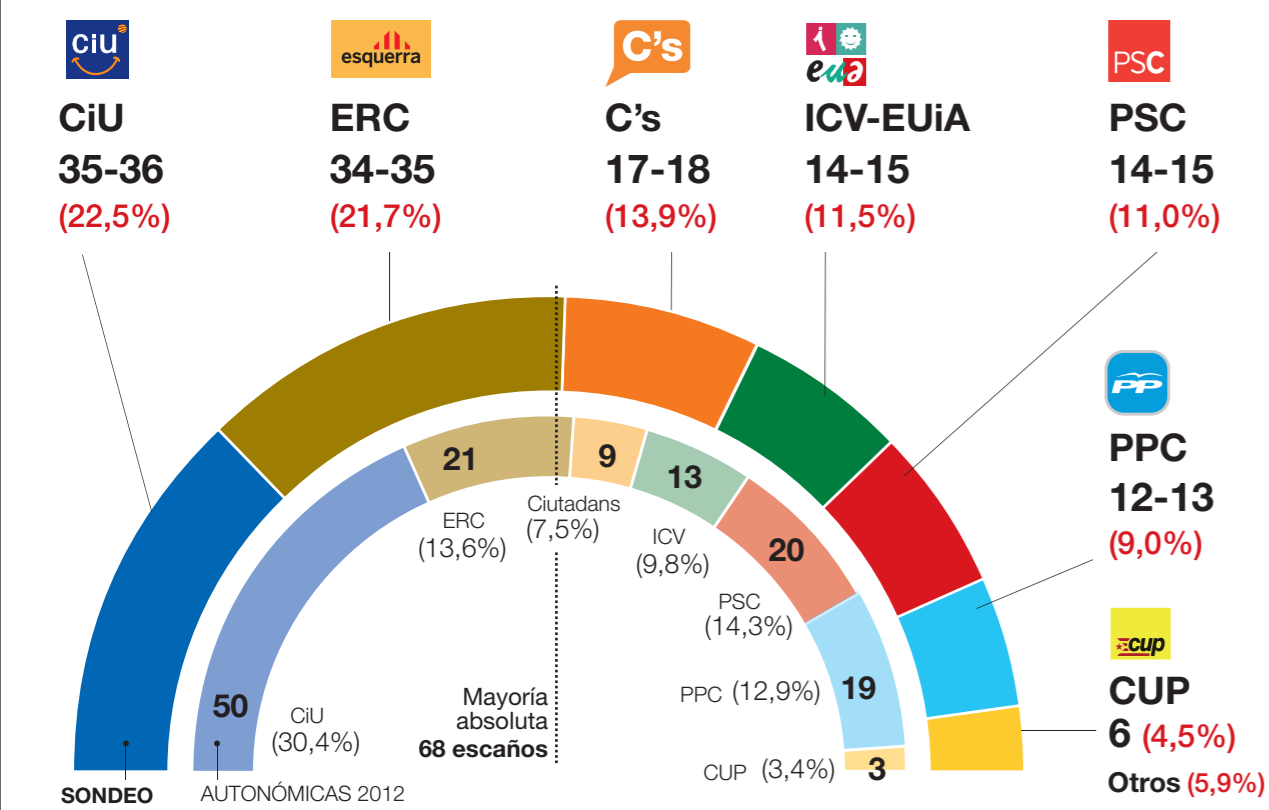
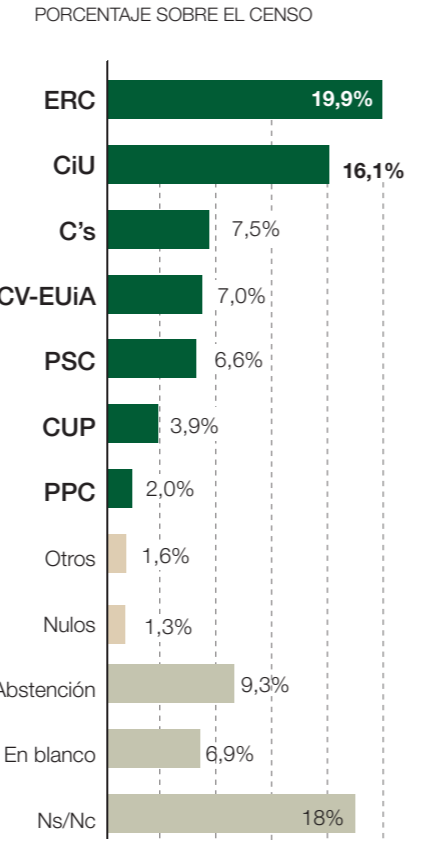


VOTO ESTIMADO A PARTIR DEL SONDEO ELECCIONES AUTONÓMICAS

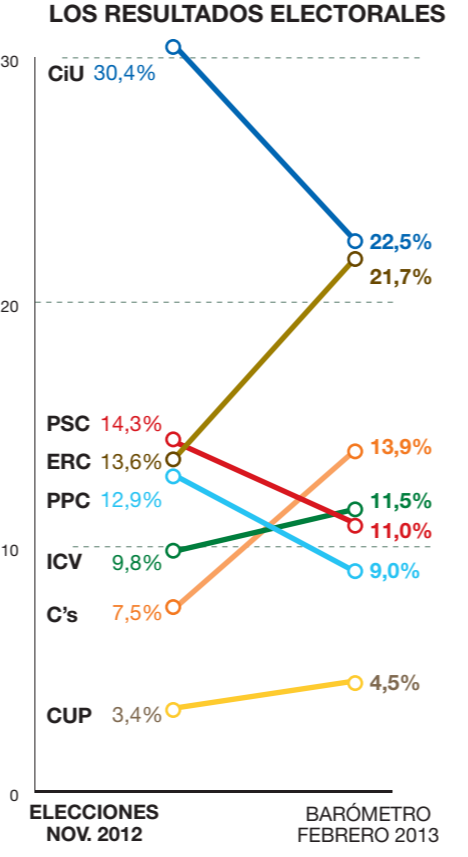
REPARTO DE ESCAÑOS (EL GRÁFICO MUESTRA EL VALOR MEDIO DE LAS HORQUILLAS) ENTRE PARÉNTESIS, PORCENTAJE DE VOTO



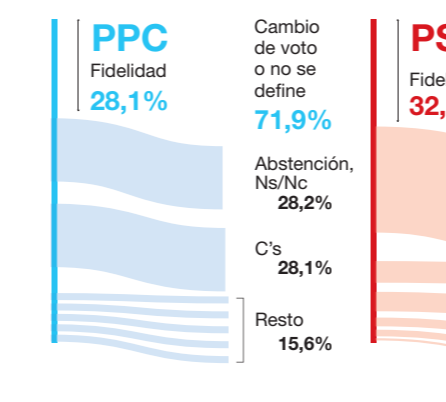
INTENCIÓN DIRECTA DE VOTO



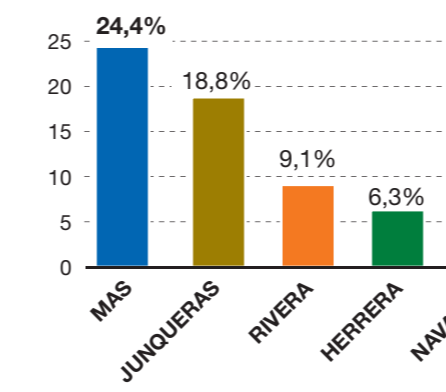
DIFERENCIA RESPECTO DE LOS RESULTADOS ELECTORALES



FIDELIDAD Y CAMBIO DE VOTO



PREFERENCIA COMO 'PRESIDENT'



EVALUACIÓN DE LOS LÍDERES

	JUNQUERAS	FERNÁNDEZ	HERRERA	MAS	NAVARRO	RIVERA	S.-CAMACHO
VALORACIÓN	5,5 (5,6)	5,2 (5,2)	5,1 (5,1)	4,8 (4,6)	3,5 (3,8)	3,5 (3,4)	2,0 (2,1)
VOTANTES PROPIOS	7,9	7,9	5,9	6,7	5,5	6,9	4,6
Grado de conocimiento	86,3%	44,8%	75,9%	99,5%	82,5%	81,3%	94,1%

Algunos porcentajes no suman el 100% debido al redondeo. Fuente: GESOP