

# SI EL DOMINGO HUBIERA ELECCIONES GENERALES, ¿A QUÉ PARTIDO VOTARÍA?

VOTO ESTIMADO A PARTIR DEL SONDEO

**BARÓMETRO DE MAYO DEL 2011**

**IU-ICV** 5,8% 7-9 esc.  
**ERC** 0,7% 1 esc.  
**Otros** 5,9% 5-7 esc.  
**PNV** 1,2% 5-6 esc.  
**CiU** 3,0% 12-13 esc.  
**UPD** 4,1% 4-5 esc.

-- ESCAÑOS PREVISTOS

**PSOE** 35,3%

**133-137** escaños

**PP** 44,0%

**176-180** escaños

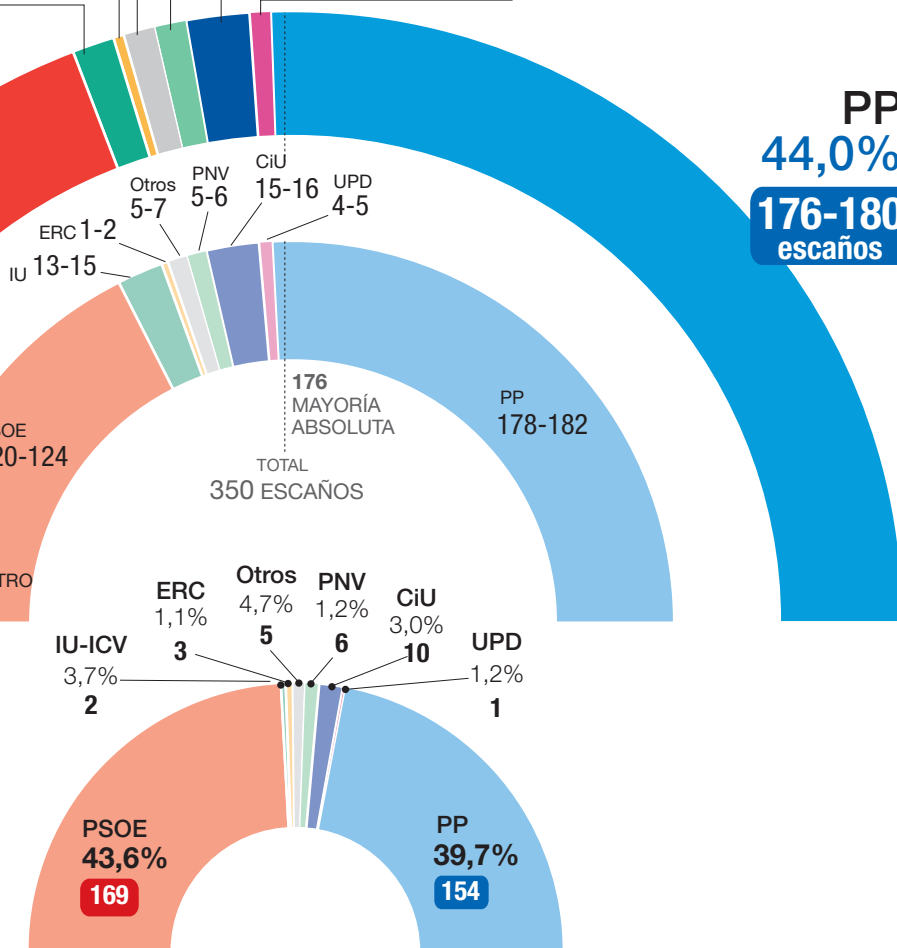
BARÓMETRO MAYO 2011

BARÓMETRO DIC 2010

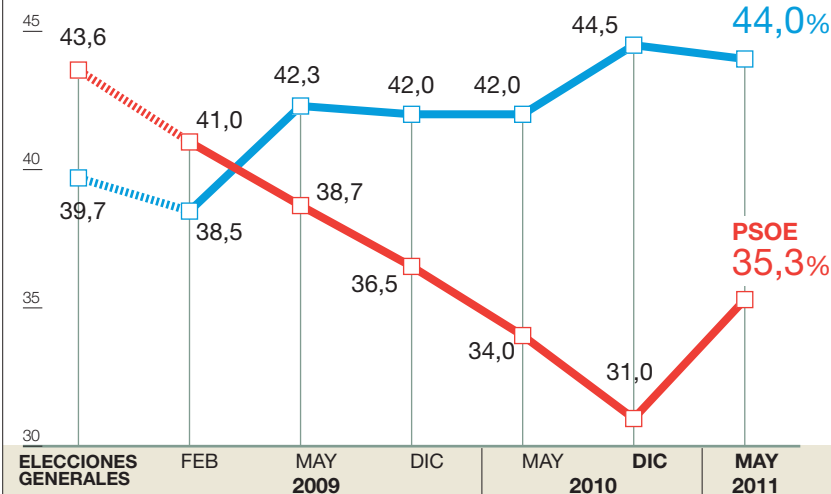
**RESULTADO EN LAS ELECCIONES DEL 2008**

PORCENTAJE DE VOTANTES

ESCAÑOS

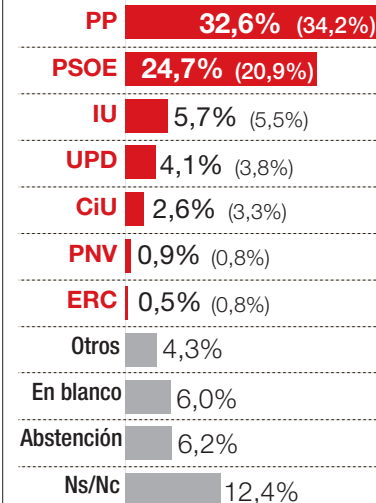


# EVOLUCIÓN DE LA ESTIMACIÓN DE VOTO



## INTENCIÓN DIRECTA DE VOTO

ENTRE PARÉNTESIS, DICIEMBRE DEL 2010



## FIDELIDAD DE VOTO

PORCENTAJE DE PERSONAS QUE DICEN HABER VOTADO A UN PARTIDO EN EL 2008 Y QUE VOLVERÁN A HACERLO

FIDELIDAD (rojo) CAMBIO DE VOTO (verde)

